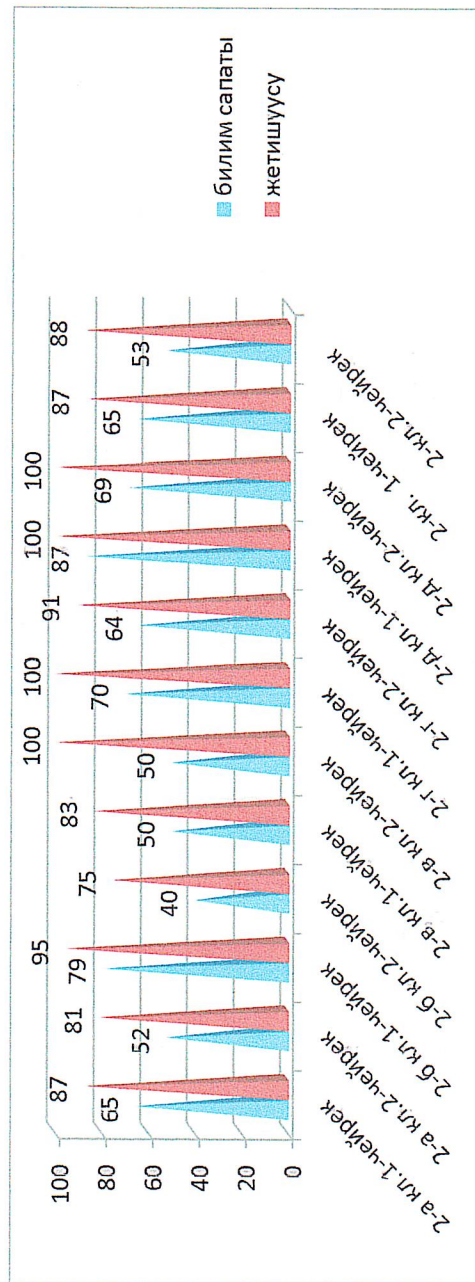


Актилек ЖББОМнин башталгыч класстардын математика предмети боюнча 2022-2023-окуу жылынын 1-2- чейрегинде окуучулардан алынган жазуу иштери боюнча билим сапатынын

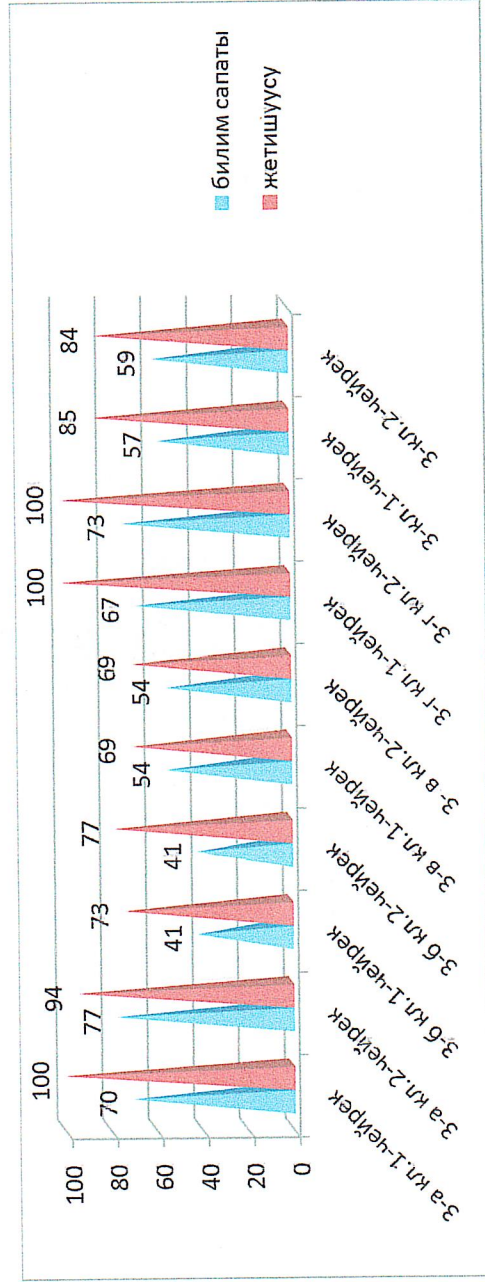
МОНИТОРИНГИ.

Математика предмети боюнча класстардын билим сапаттарынын анализа															
Кл	Бард	1-чейрек					Жети шуу %	Бар	2-чейрек					Билим сапат. %	Жетиш %
		Жаз	«5»	«4»	«3»	«2»			Жаз	«5»	«4»	«3»	«2»		
2-а	24	23	10	5	3	87%	24	21	10	1	6	4	52%	81%	
2-б	23	19	2	13	1	95%	23	20	3	5	7	5	40%	75%	
2-в	16	15	4	3	3	83%	16	16	5	3	8	-	50%	100%	
2-г	10	10	3	4	3	100%	11	11	3	4	3	1	64%	91%	
2-д	16	15	10	3	2	100%	17	13	4	5	4	-	69%	100%	
2	24	23	10	5	3	87%	90	81	25	18	28	10	53%	88%	



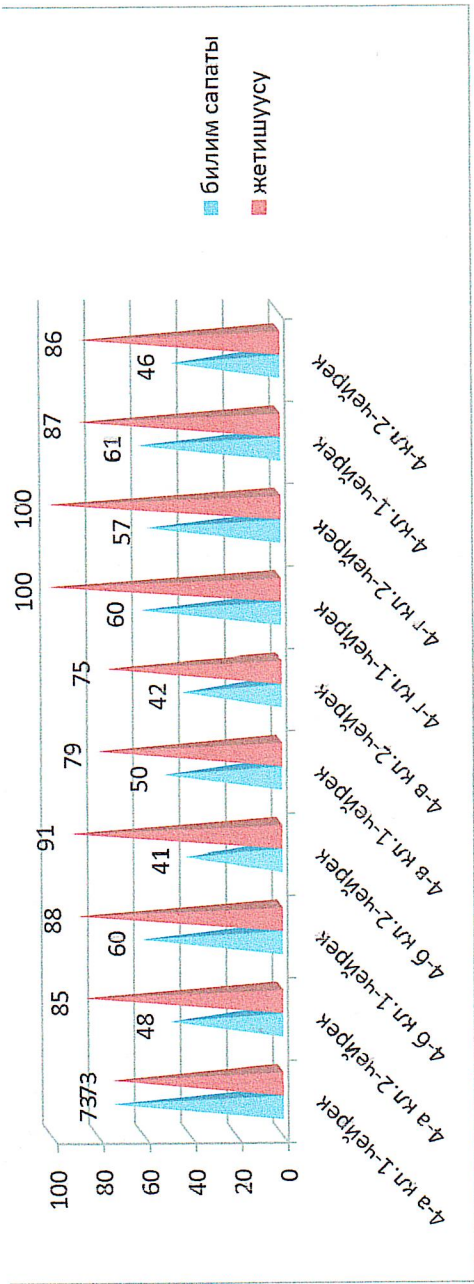
Математика предмети боюнча класстардын билим сапаттарынын анализа

Кл	1-чейрек					2-чейрек					Жетиш .%					
	Бард	Жаз	«5»	«4»	«3»	«2»	Билим сапаты %	Жети шуу %	Бар	Жаз		«5»	«4»	«3»	«2»	Билим сапаты. %
3-а	22	20	9	5	6	-	70%	100%	21	17	8	5	3	1	77%	94%
3-б	22	22	6	3	7	6	41%	73%	22	22	2	7	8	5	41%	77%
3-в	13	13	2	5	2	4	54%	69%	13	13	2	5	2	4	54%	69%
3-г	12	12	5	3	4	-	67%	100%	12	11	4	4	3	-	73%	100%
3	69	67	22	16	19	10	57%	85%	68	63	16	21	16	10	59%	84%



Математика предмети боюнча класстардын билим сапаттарынын анализа

Кл	1-чейрек					2-чейрек					Жетиш .%					
	Бард	Жаз	«5»	«4»	«3»	«2»	Билим сапаты %	Жети шуу %	Бар	Жаз		«5»	«4»	«3»	«2»	Билим сапаты. %
4-а	27	22	5	11	3	3	73%	73%	27	27	7	6	10	4	48%	85%
4-б	25	25	5	10	7	3	60%	88%	24	22	2	7	11	2	41%	91%
4-в	25	24	2	10	7	5	50%	79%	25	24	4	6	8	6	42%	75%
4-г	15	15	4	5	6	-	60%	100%	15	14	3	5	6	-	57%	100%
4	92	86	16	36	23	11	61%	87%	91	87	16	24	35	12	46%	86%



Башталгыч класстын завучу:




Исманалысва Г.С

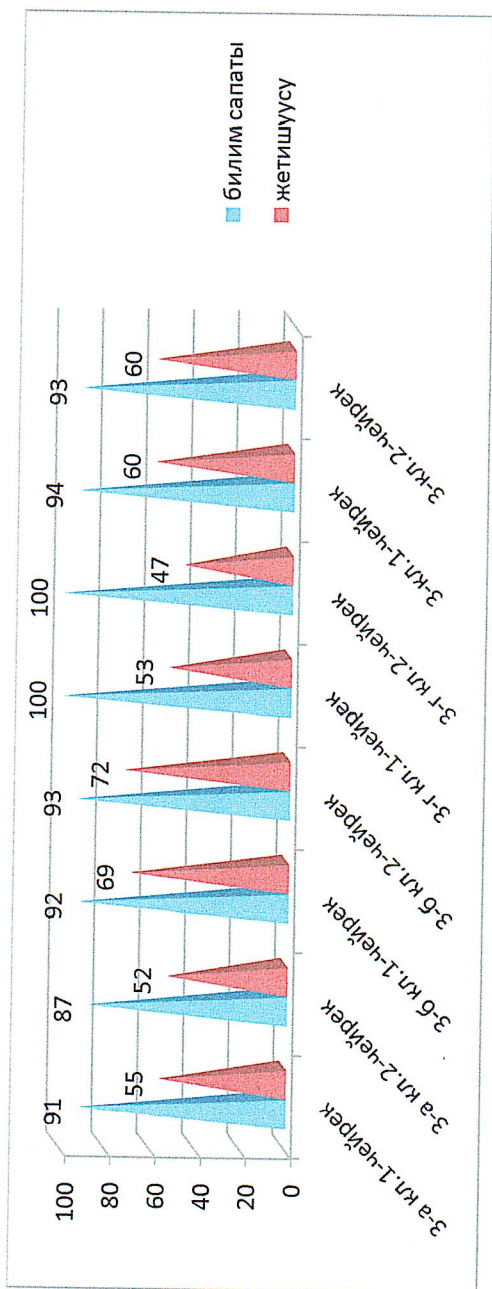
Активдик ЖББОМнин башталгыч класстардын кыргыз тили предмети боюнча 2021-2022-окуу жылында окуучулардан алынган жазуу иштери боюнча билим сапатынын

МОНИТОРИНГИ.

Кыргыз тили предмети боюнча класстардын билим сапаттарынын анализа																
1-чeyрек							2-чeyрек									
Кл	Бард	Жаз	«5»	«4»	«3»	«2»	Билим сапаты %	Жети шуу %	Бар	Жаз	«5»	«4»	«3»	«2»	Жетиш %	Билим сап. %
2-а	22	16	3	3	5	5	69%	38%	23	23	3	8	7	5	78%	48%
2-б	22	20	5	5	4	6	70%	50%	22	21	4	5	4	8	62%	43%
2-г	12	11	2	6	3	-	100%	73%	12	12	4	5	3	-	100%	75%
2	56	47	10	14	12	11	77%	51%	57	56	11	18	14	13	77%	52%

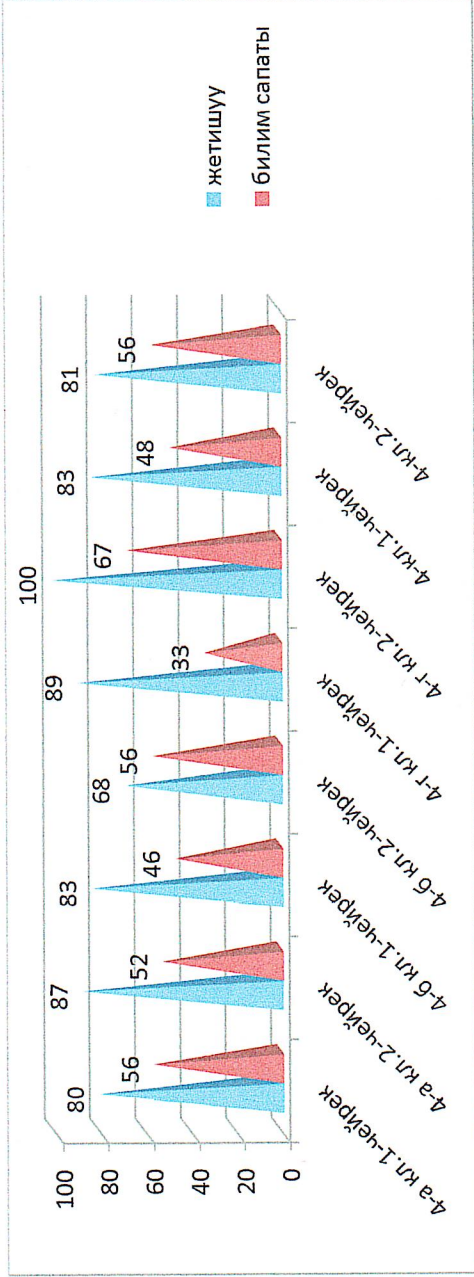


Кыргыз тили предмети боюнча класстардын билим сапаттарынын анализа																
1-чeyрек							2-чeyрек									
Кл	Бард	Жаз	«5»	«4»	«3»	«2»	Билим сапаты %	Жети шуу %	Бар	Жаз	«5»	«4»	«3»	«2»	Жетиш %	Билим сап. %
3-а	26	22	5	7	8	2	91%	55%	25	23	5	7	8	3	87%	52%
3-б	29	26	6	12	6	2	92%	69%	29	29	10	11	6	2	93%	72%
3-г	15	15	4	4	7	-	100%	53%	15	15	4	3	8	-	100%	47%
3	70	63	15	23	21	4	94%	60%	69	67	19	21	22	5	93%	60%



Кыргыз тили предмети боюнча класстардын билим сапаттарынын анализа

Кл	1-чeyрeк					2-чeyрeк					Жетиш %	Билим сап. %		
	Бард	Жаз	«5»	«4»	«3»	«2»	«3»	«4»	«5»	«2»			«3»	
4-а	29	25	8	6	6	5	28	23	5	7	8	3	87%	52%
4-б	29	24	7	4	9	4	30	25	7	7	3	8	68%	56%
4-г	9	9	2	1	5	1	9	9	2	4	3	-	100%	67%
4	67	58	17	11	20	10	67	57	14	18	14	11	81%	56%



Башталгыч класстын завучу:




Исманалиева Г.С

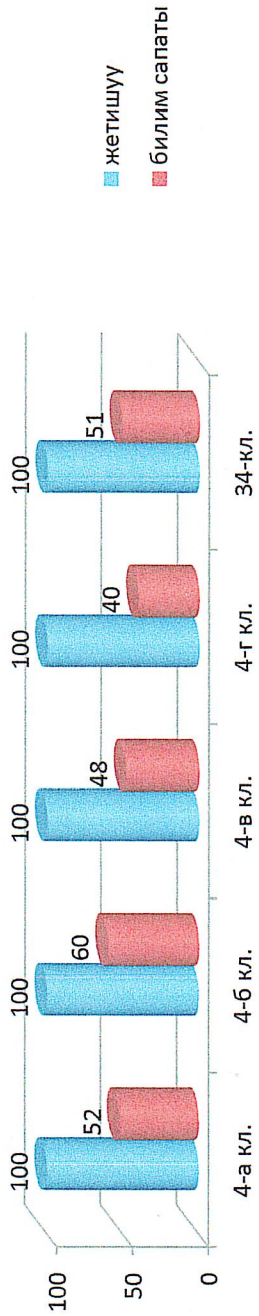
**Актилек ЖББОМнин башталгыч класстарындагы 3-4-класстын окуучулардын 2022-2023-окуу жылындагы
1-чейрек боюнча алынган билим сапатынын**

МОНИТОРИНГИ


Кл.	Бардыгы	«5»	«4»	«3»	«2»	Ат-баган	Жет.%	Б/с %
3-а	22	5	5	12	-	-	100	46
3-б	22	6	5	11	-	-	100	50
3-в	13	1	4	8	-	-	100	39
3-г	12	2	5	5	-	-	100	58
3	69	14	19	36	-	-	100	48



Кл.	Бардыгы	«5»	«4»	«3»	«2»	Ат-баган	Жет.%	Б/с %
4-а	27	3	11	13	-	-	100	52
4-б	25	2	13	10	-	-	100	60
4-в	25	2	10	13	-	-	100	48
4-г	15	3	3	9	-	-	100	40
4	92	10	37	45	-	-	100	51



Кл.	Бардыгы	«5»	«4»	«3»	«2»	Ат-баган	Жет.%	Б/с %
3-кл	69	14	19	36	-	-	100	48
4-кл	92	10	37	45	-	-	100	51
3-4	161	24	56	81	-	-	100	50



Башталгыч класстын завучу:

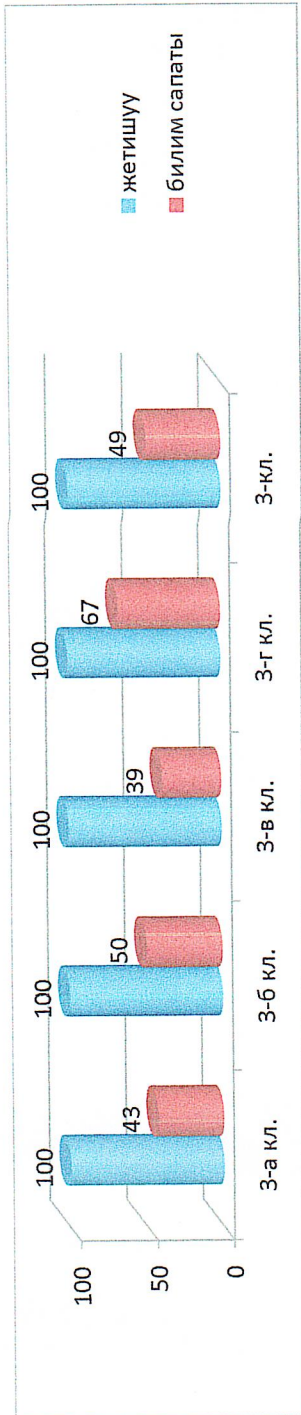


Исмаанлиева Г.С.

Активдик ЖББОМнин башталгыч класстарындагы 3-4-класстын окуучулардын 2022-2023-окуу жылындагы 2-чейрек боюнча алынган билим сапатынын

МОНИТОРИНГИ


Кл.	Бардыгы	«5»	«4»	«3»	«2»	Ат-баган	Жет.%	Б/с %
3-а	21	7	2	12	-	-	100	43
3-б	22	6	5	11	-	-	100	50
3-в	13	1	4	8	-	-	100	39
3-г	12	2	6	4	-	-	100	67
3	68	16	17	35	-	-	100	49



Кл.	1-чейрек		2-чейрек	
	Жетишуу	б/с	Жетишуу	б/с
3-а	100	46	100	43
3-б	100	50	100	50
3-в	100	39	100	39
3-г	100	58	100	67
3	100	48	100	49

1-чейрек менен 2-чейректи салыштырганда 3-а класстын билим сапаты 3% томондогон, класс жетекчиси Кенжебаева Н.А.3-г класстын билим сапаты 9% жогорулаган, класс жетекчиси Исманалиева Г.Ч.

Кл.	Бардыгы	«5»	«4»	«3»	«2»	Ат-баган	Жет.%	Б/с %
4-а	27	5	8	14	-	-	100	48
4-б	24	2	10	12	-	-	100	50
4-в	25	2	10	13	-	-	100	48
4-г	15	3	3	9	-	-	100	40
4	91	12	31	48	-	-	100	47



Кл.	1-чөйрөк		2-чөйрөк		б/с корсоткучу
	Жетішуу	б/с	Жетішуу	б/с	
4-а	100	52	100	48	-4
4-б	100	60	100	50	-10
4-в	100	48	100	48	-
4-г	100	40	100	40	-
4	100	51	100	47	-4

1-чөйрөк менен 2-чөйрөктө салыштырганда 4-а класстын билим сапаты 4% томондогон, класс жетекчиси Урумбаева Г.С.4-б класстын билим сапаты 10% томондогон, класс жетекчиси Мешова Д.М.

Кл.	Бардыгы	«5»	«4»	«3»	«2»	Ат-баган	Жет.%	Б/с %
3-кл	68	16	17	35	-	-	100	49
4-кл	91	12	31	48	-	-	100	47
3-4	159	28	48	83	-	-	100	48